

## Vejledning til login

Indtast dette link på din browser på din computer eller tablet -

<https://vikarbasen.temponizer.dk/>

Brug ikke www foran linket.



### Velkommen til VikarBasen A/S

Husk mine login-oplysninger på denne enhed  
 Jeg accepterer brugen af cookies  
[Har du glemt din adgangskode? Klik her](#)



Hvis du ikke har oprettet dig som bruger i forvejen, skal du trykke på “Har du glemt din adgangskode? Klik her”.

Der vil derefter blive sendt et link til dig på din email som kun er aktivt i 2 min hvor du kan nulstille din adgangskode.



### Velkommen til VikarBasen A/S

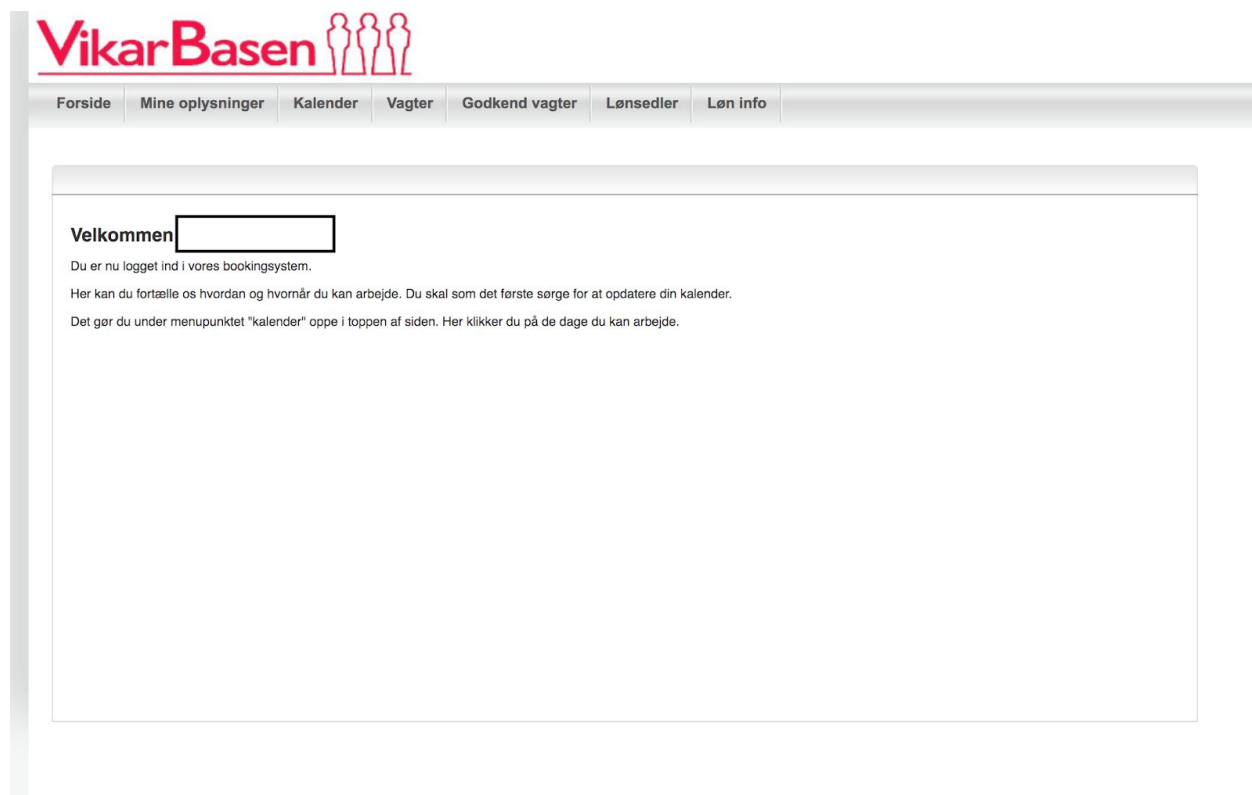
#### Mistet din adgangskode?

Indtast den e-mail adresse du er registreret med.  
Vi sender dig så et link du kan benytte til at vælge ny adgangskode.

  
[Kommer i tanke om din adgangskode? Klik her](#)

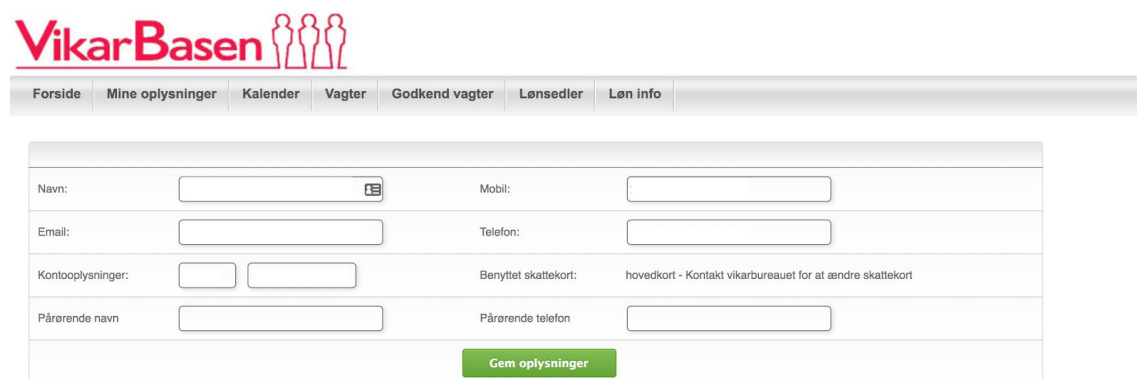


## Forside



The screenshot shows the homepage of VikarBasen. At the top left is the logo "VikarBasen" with three stylized human figures. Below the logo is a horizontal navigation bar with the following items: Forside, Mine oplysninger, Kalender, Vagter, Godkend vagter, Lønsedler, and Løn info. The main content area is a large white box with a light gray border. It starts with "Velkommen" followed by a redacted name box. Below this, there are three lines of text: "Du er nu logget ind i vores bookingsystem.", "Her kan du fortælle os hvordan og hvornår du kan arbejde. Du skal som det første sørge for at opdatere din kalender.", and "Det gør du under menupunktet 'kalender' oppe i toppen af siden. Her klikker du på de dage du kan arbejde."

## Mine oplysninger



The screenshot shows the "Mine oplysninger" page. It features the same VikarBasen logo and navigation bar as the homepage. The main content area contains a form with the following fields:

Navn:	<input type="text"/>	Mobil:	<input type="text"/>
Email:	<input type="text"/>	Telefon:	<input type="text"/>
Kontooplysninger:	<input type="text"/> <input type="text"/>	Benyttet skattekort:	hovedkort - Kontakt vikarbureauet for at ændre skattekort
Pårørende navn	<input type="text"/>	Pårørende telefon	<input type="text"/>

At the bottom of the form is a green button labeled "Gem oplysninger".

Under "Mine oplysninger" kan du opdatere dine oplysninger.

## Kalender

Forside Mine oplysninger Kalender Vagter Godkend vagter Lønsedler Løn info

FILTRE REGISTRERINGER I KALENDEREN

Alle  Rådighed  Ferie  Sygdom  Fri  Anden Arbejdsgiver

< Uge 1-5, 2020 >

30.12 - 02.02	MANDAG	TIRSDAG	ONSDAG	TORSDAG	FREDAG	LØRDAG	SØNDAG
UGE 1	30	31 Nytårsaften	1 1. nytårsda	2	3	4	5
UGE 2	6	7	8	9	10	11	12
UGE 3	13	14	15	16	17	18	19

Under “Kalender” har du adgang til en kalender hvor du kan se dine vagter fra os, og hvor du kan registrere ferie, fri eller andet arbejde.

Du kan også sætte specifikke tidspunkter hvor du kan arbejde.

Fx hvis du kan arbejde fra kl. 6:00-15:00.

For at registrere en ændring trykke du på datoen hvor du vil foretage ændringen. En boks popper frem hvor du kan vælge hvad dagen skal registreres som.

Rediger 2 dage

Registreringer  
Ingen registreringer

Tilføj...

- Bemærkning
- Rådighed
- Ferie
- Sygdom
- Fri
- Anden Arbejdsgiver

Luk

UGE 12 16 21 22

UGE 13 23 28 29

UGE 14 30 4 5  
Palmesøndag

UGE 15 6 7 8 9 Skærtorsdag 10 Langfredag 11 12 Påskedag

Rediger Fjern markering Liste

## Vagter



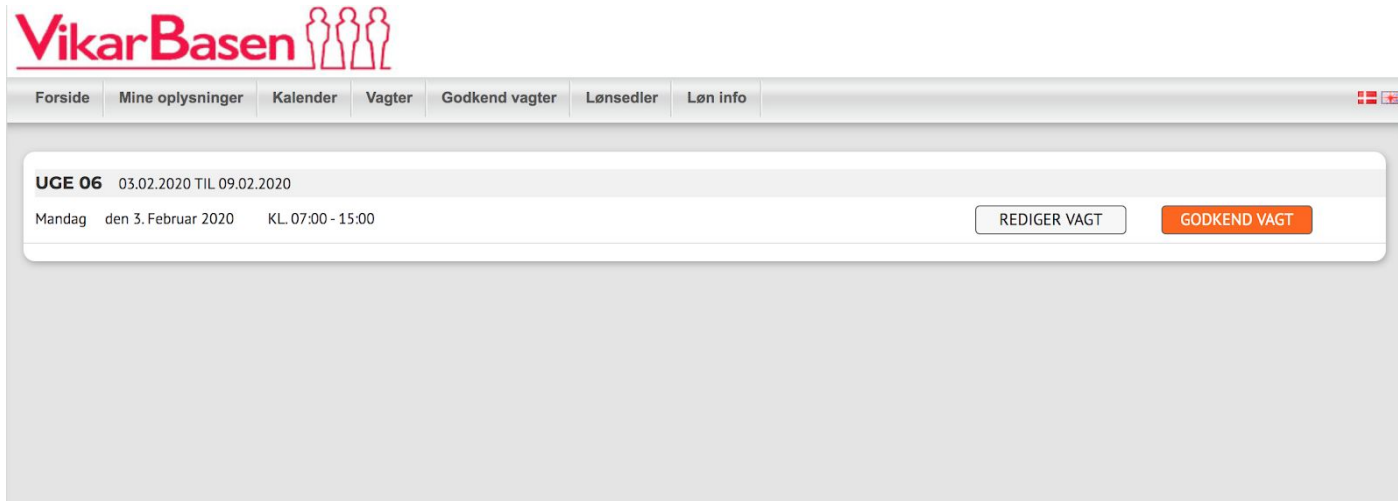
Forside Mine oplysninger Kalender Vagter Godkend vagter Lønsedler Løn info

Ikke afholdte (0) **Igangværende (0)** Afholdte (0) Godkendte (0) Lønnet (0)

Dato	Tidsrum	Timer	Uddannelse
Ingen vagter fundet			

Under "Vagter" kan du se dine nuværende vagter. Både ikke afholdte, igangværende, afholdte og dem som er godkendte.

## Godkend vagter



Under “Godkend vagter” kan du redigere timer.  
Redigér dine ændringer og tryk derefter på godkend vagter.

**Deadline** for godkendelse af timer - 24 timer efter endt vikariat.  
For vikariater, løbende over flere uger, seneste fredag kl. 23.

Straks herefter fremsendes godkendelse mail til kunde.

## Lønsedler



Kontor	Type	Dato	Lønseddel #	Lønperiode	Vagter	Timer	Disp. dato	Disp. beløb
VikarBasen A/S	Lønseddel							
VikarBasen A/S	Lønseddel							

Under “Lønsedler” kan du se og hente dine lønsedler ned som en pdf fil.